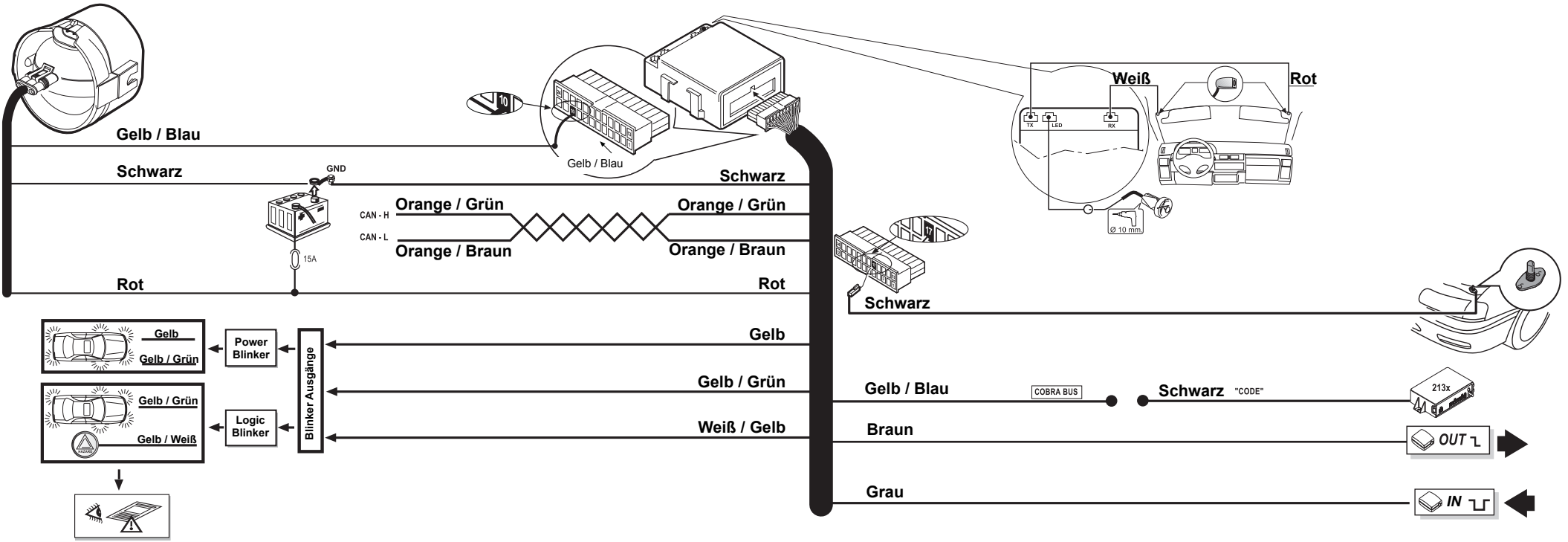





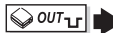


ACHTUNG!

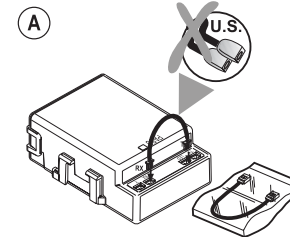
Vor der Montage die Minusleitung der Batterie abklemmen und erst nach Ende der Montage wieder anklemmen. Dieses System ist zum Einbau in Kraftfahrzeugen mit 12 V Batterien und Minusleitung als Masseanschluss geeignet. Bei einigen Fahrzeugen muss der PIN-Code des Radios nach Wiederanklemmen der Batterie eingegeben werden. Bitte vergewissern Sie sich, dass Sie den PIN-Code des Radios für diesen Fall griffbereit halten.



-  Zentralverriegelung
-  Steuergerät
-  Ultraschallsensoren
-  Wegfahrsperre
-  Anschluss der Fahrzeughupe

-  Eingang Zusatzmodule
-  fahrzeugspezifische Anleitung
-  Zubehör Cobra Bus
-  Negativer Ausgang

ACHTUNG!
Wenn keine Ultraschallsensoren verwendet werden, bitte Überbrückungsleitung (Art.-Nr. 03CA0445A) mitbestellen und einsetzen.



Ultraschallsensoren einstecken

